HowTo

Abonnieren der Schüler-Kalender mit einem iPhone

Landesberufsschule
für Hotel- und Gaststättenberufe
Tettnang

1
Gehe mit Deinem Smartphone auf die Webseite **lbshoga.de**. Tippe hier aufs **Menü** und klicke auf **Organisatorisches → NÜTZLICHES → Termine**.

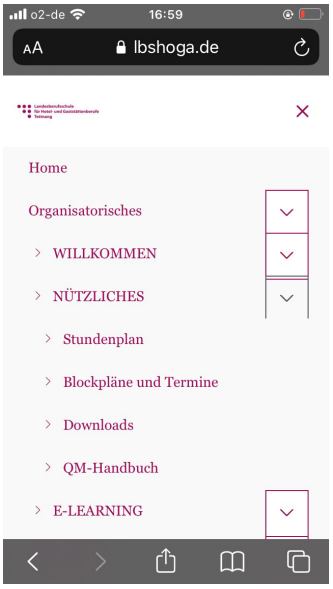

2
Tippe lang den Kalender an, den Du abonnieren möchtest.

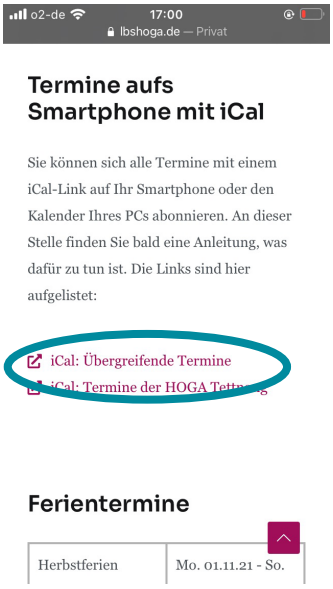

3
Tippe auf **Kopieren**, um die iCal-URL zu kopieren.

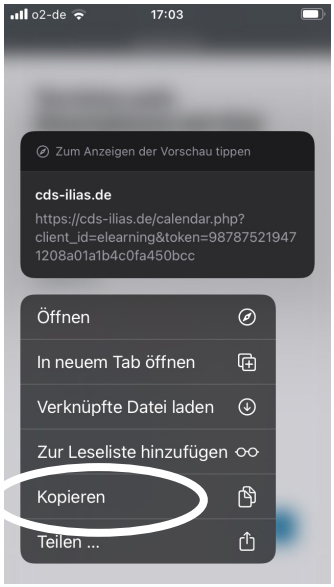

4
Gehe nun in die Einstellungen Deines iPhones und wähle hier *Kalender*.

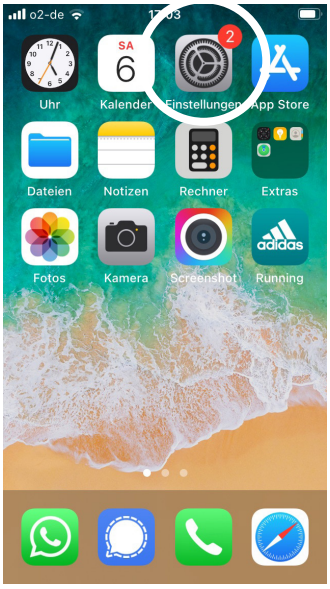

5
Tippe auf *Accounts*.

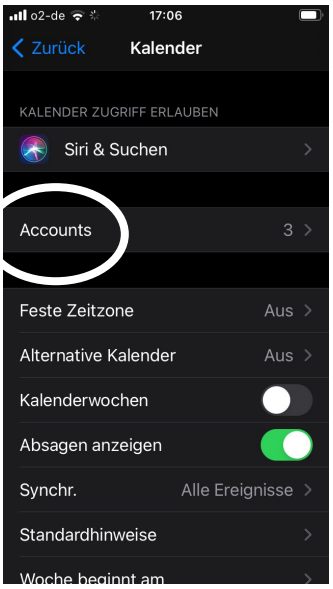

6
Tippe auf *Account hinzufügen*.

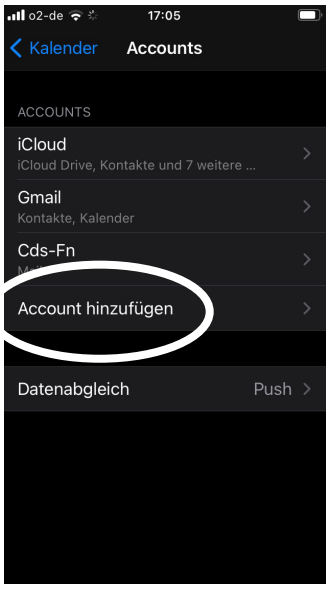

7
Tippe auf *Andere*.



8
Tippe auf *Kalenderabo hinzufügen*.

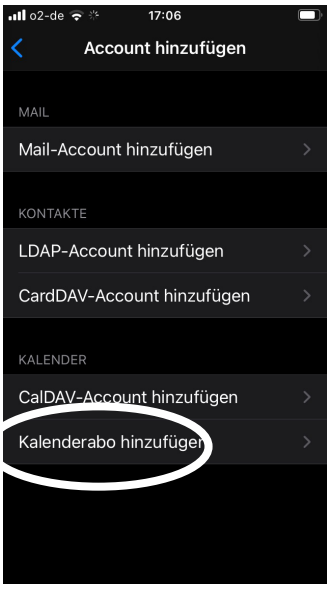

9
Füge nun die kopierte URL ein, indem Du lang auf das Eingabefeld tippst und *Einsetzen* wählst.

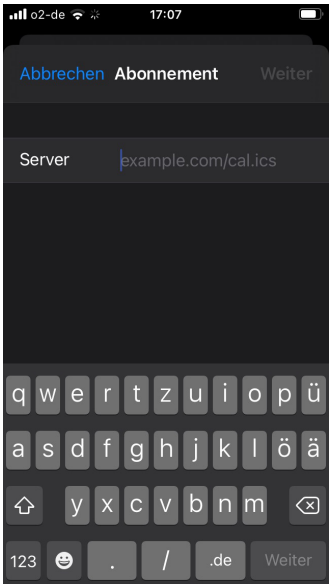

10
Gib dem Kalender einen geeigneten Namen im Feld Beschreibung.
Weiter - Sichern.

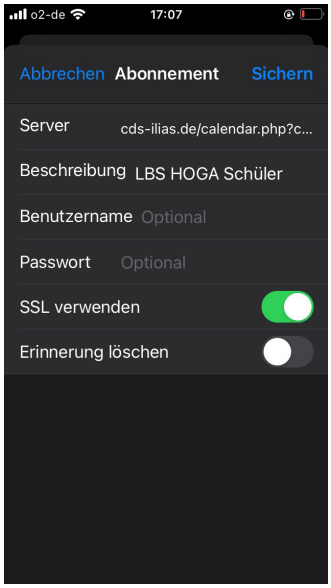

11
FERTIG!
In Deinem Kalender findest Du nun die Termine des abonnierten Kalenders.

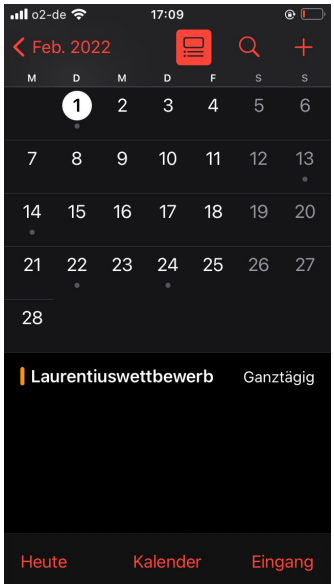

12
Wiederhole die Schritte für den zweiten Link auf der Webseite. Übergreifende Termine sind alle Termine, die auch die Stammschule in Friedrichshafen betreffen wie Ferientermine, Elternsprechtage usw.
Die Termine der HOGA Tettnang sind spezifische Termine der Landesberufsschule Tettnang wie z.B. der Laurentiuswettbewerb, Blockbeginne usw.